

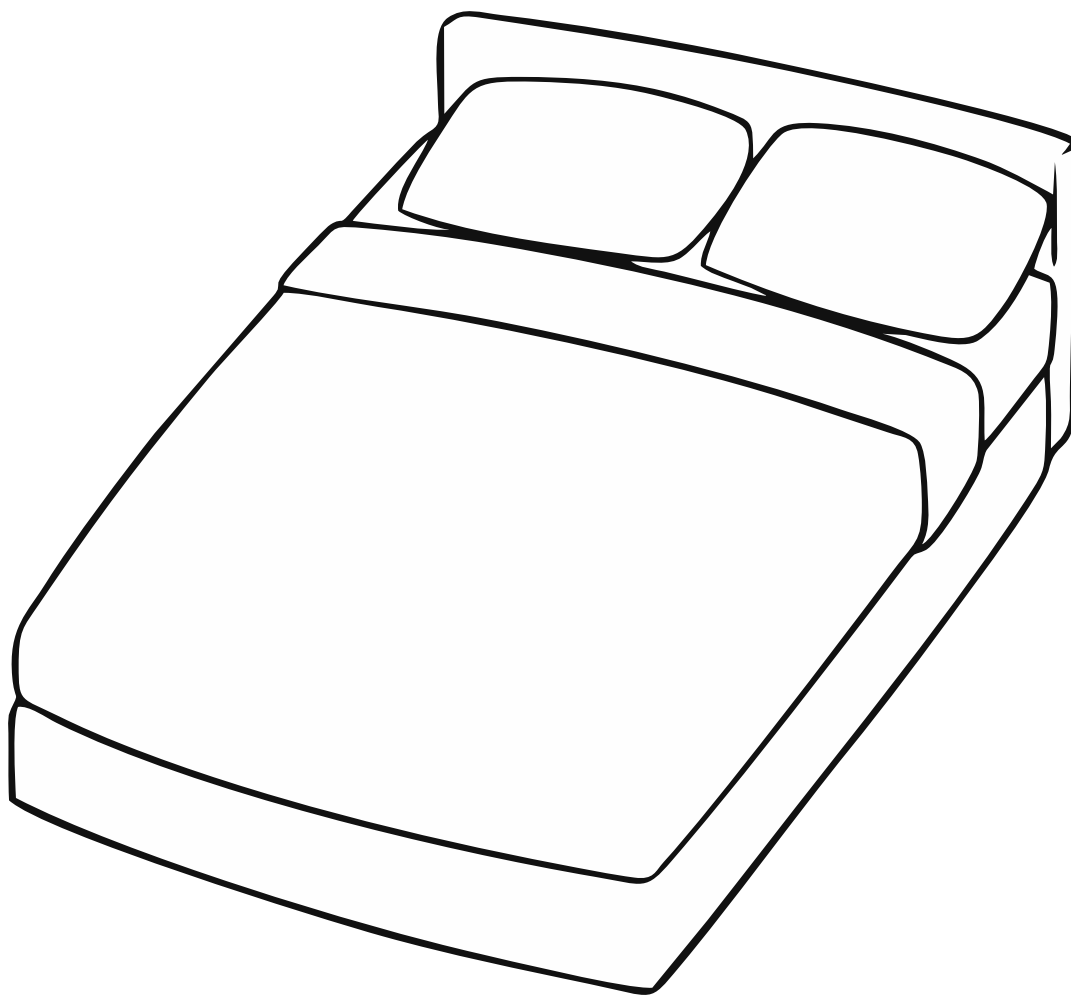
Est. 2004



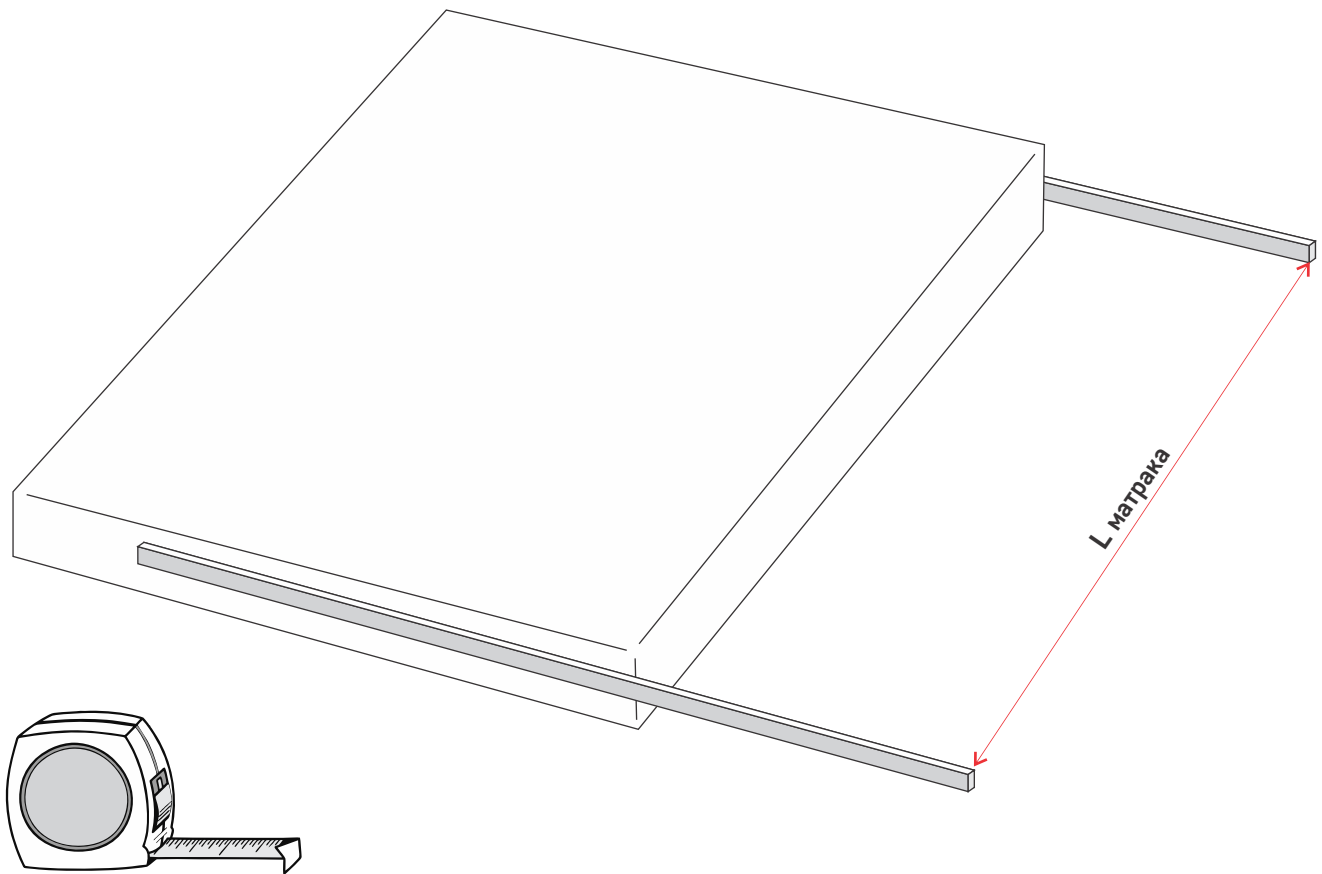
Made in RO

*green future*

Sleep evolution

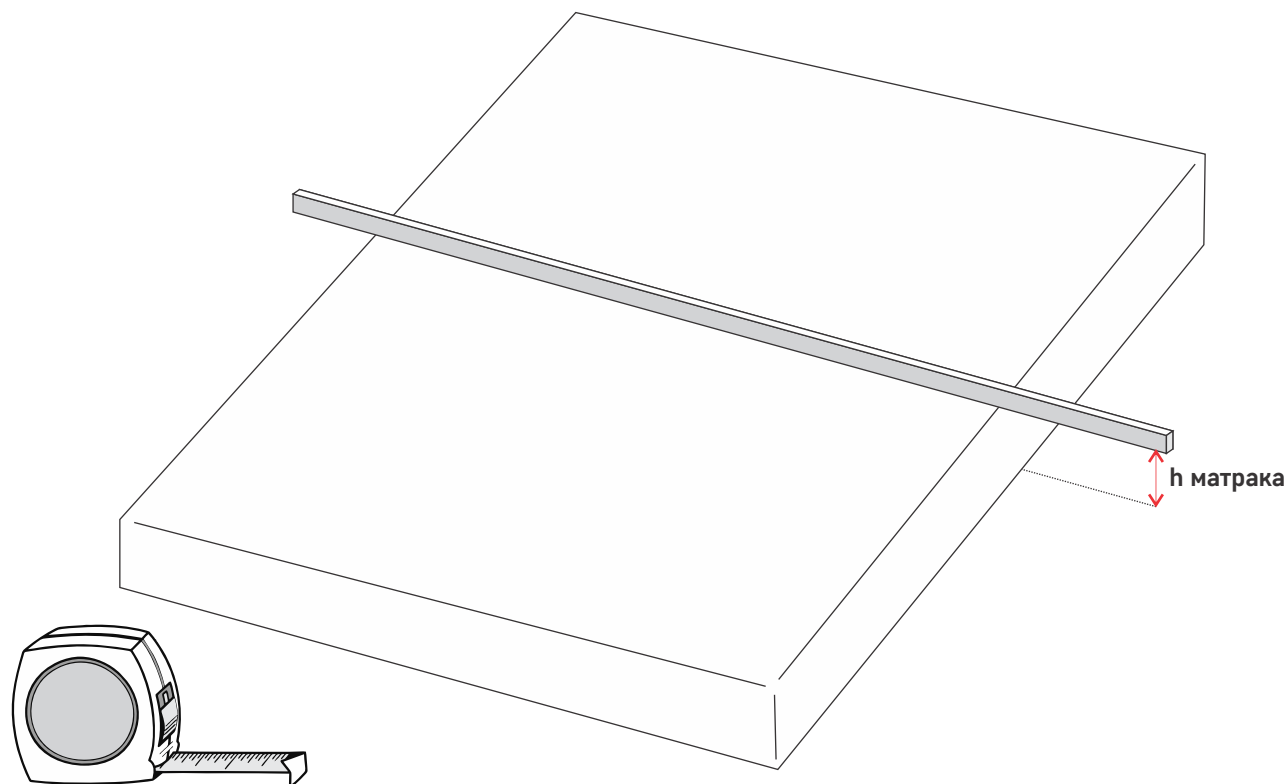


Как да измерим правилно  
**МАТРАК?**



**За да разберете дължината и ширината на един матрак, трябва да следвате 2 прости стъпки:**

1. Поставете 2 пръта, 2 дървени пръта или всякакви дълги и твърди предмети в краищата на матрака. Те трябва да достигат до средата на матрака, за да бъде измерването възможно най-точно.
2. Измерете с рулетка между двата обекта и ще получите правилния размер на страната. Тъй като матракът е изработен от меки и еластични материали, е възможно матракът да има размерни отклонения по дължина и/или ширина от  $\pm 2$  см.



**За да разберете височината на един матрак, трябва да следвате 2 лесни стъпки:**

1. Поставете матрака върху твърда повърхност. Поставете прът, дървен прът или какъвто и да е дълъг и твърд предмет върху матрака.
2. Измерете долното разстояние от твърдата повърхност до обекта върху матрака с ролетка. Резултатът представлява височината на матрака.

Тъй като матракът е изработен от меки и еластични материали, е възможно матракът да има отклонения във височината на размерите от  $\pm 1$  cm.